


Clasificador de Ingresos					Denominación	Fuente de Financiamiento	Fuente de Específica	Organismo Financador	Presupuesto			Percibido			Balance por Percibir
TIPO	Concepto	Cuenta	Sub Cta	Auxiliar					Original	Modificación	Vigente	Acomulado Anterior	Realizado en el Mes	Acomulado a la Fecha	
1	6	3			MULTAS Y SANCIONES				50,000.00	0.00	50,000.00	0.00		0.00	50,000.00
1	6	3	1		MULTAS Y SANCIONES				50,000.00	0.00	50,000.00	0.00		0.00	50,000.00
1	6	3	1	15	Multas por incautación	30	9998	102	50,000.00	0.00	50,000.00	0.00		0.00	50,000.00
1	7				ACTIVOS FINANCIEROS				150,000.00	0.00	150,000.00	0.00		0.00	150,000.00
1	7	4			VENTAS DE TERRENOS				150,000.00	0.00	150,000.00	0.00		0.00	150,000.00
1	7	4	2		Ventas de Terrenos Urbanos				150,000.00	0.00	150,000.00	0.00		0.00	150,000.00
1	7	4	2	01	Ventas de Terrenos Urbanos	30	9998	102	150,000.00	0.00	150,000.00	0.00		0.00	150,000.00
TOTAL RD\$									117,555,950.48	25,708,410.47	143,264,360.95	44,517,354.47	18,266,369.00	62,783,723.47	80,480,637.48



Preparado por




Revisado por




Aprobado por


Clasificador de Ingresos					Denominación	Fuente de Financiamiento	Fuente de Especifica	Organismo Financador	Presupuesto			Percibido			Balance por Percibir
TIPO	Concepto	Cuenta	Sub Cta	Auxiliar					Original	Modificación	Vigente	Acomulado Anterior	Realizado en el Mes	Acomulado a la Fecha	
1	6	3			MULTAS Y SANCIONES				50,000.00	0.00	50,000.00	0.00		0.00	50,000.00
1	6	3	1		MULTAS Y SANCIONES				50,000.00	0.00	50,000.00	0.00		0.00	50,000.00
1	6	3	1	15	Multas por incautación	30	9998	102	50,000.00	0.00	50,000.00	0.00		0.00	50,000.00
1	7				ACTIVOS FINANCIEROS				150,000.00	0.00	150,000.00	0.00		0.00	150,000.00
1	7	4			VENTAS DE TERRENOS				150,000.00	0.00	150,000.00	0.00		0.00	150,000.00
1	7	4	2		Ventas de Terrenos Urbanos				150,000.00	0.00	150,000.00	0.00		0.00	150,000.00
1	7	4	2	01	Ventas de Terrenos Urbanos	30	9998	102	150,000.00	0.00	150,000.00	0.00		0.00	150,000.00
3					FUENTES FINANCIERAS				0.00	5,367,722.48	5,367,722.48		5,367,722.48	5,367,722.48	0.00
3	1				FONDOS DE TERCEROS				0.00	5,367,722.48	5,367,722.48		5,367,722.48	5,367,722.48	0.00
3	1	1			DISMINUCIÓN DE ACTIVOS FINANCIEROS				0.00	5,367,722.48	5,367,722.48		5,367,722.48	5,367,722.48	0.00
3	1	1	1		Disminución de disponibilidades				0.00	5,367,722.48	5,367,722.48		5,367,722.48	5,367,722.48	0.00
3	1	1	1	01	Disminución de disponibilidades internas	30	9998	102	0.00	2,683,861.24	2,683,861.24		2,683,861.24	2,683,861.24	0.00
3	1	1	1	01	Disminución de disponibilidades internas	30	9996	102	0.00	2,683,861.24	2,683,861.24		2,683,861.24	2,683,861.24	0.00
TOTAL RD\$									117,555,950.48	31,076,132.95	148,632,083.43	71,970,766.47	14,738,917.48	86,709,683.95	61,922,399.48


 Preparado por
 CONTABILIDAD
 El Seibo, Rep. Dom.


 Revisado por
 CONTABILIDAD
 El Seibo, Rep. Dom.


 Aprobado por
 ALCALDIA
 República Dominicana

Clasificador de Ingresos					Denominación	Fuente de Financiamiento	Fuente de Específica	Organismo Financiado	Presupuesto			Percibido			Balance por Percibir
TIPO	Concepto	Cuenta	Sub Cta	Auxiliar					Original	Modificación	Vigente	Acomulado Anterior	Realizado en el Mes	Acomulado a la Fecha	
1	6	3			MULTAS Y SANCIONES				50,000.00	0.00	50,000.00	0.00		0.00	50,000.00
1	6	3	1		MULTAS Y SANCIONES				50,000.00	0.00	50,000.00	0.00		0.00	50,000.00
1	6	3	1	15	Multas por incautación	30	9998	102	50,000.00	0.00	50,000.00	0.00		0.00	50,000.00
1	7				ACTIVOS FINANCIEROS				150,000.00	0.00	150,000.00	0.00		0.00	150,000.00
1	7	4			VENTAS DE TERRENOS				150,000.00	0.00	150,000.00	0.00		0.00	150,000.00
1	7	4	2		Ventas de Terrenos Urbanos				150,000.00	0.00	150,000.00	0.00		0.00	150,000.00
1	7	4	2	01	Ventas de Terrenos Urbanos	30	9998	102	150,000.00	0.00	150,000.00	0.00		0.00	150,000.00
TOTAL RD\$									117,555,950.48	25,708,410.47	143,264,360.95	62,783,723.47	9,187,043.00	71,970,766.47	71,293,594.48



AYUNTAMIENTO MUNICIPAL DE EL SEIBO
EJECUCION DE LOS GASTOS Y APLICACIONES FINANCIERAS POR DISTINO DE FONDO Y ESTRUCTURA PROGRAMATICA

Correspondiente al mes de abril del año 2022

CODIGO INSTITUCIONA

7029

Cuenta bancaria No.

1110012516

Nombre de la cuenta



Educacion Salud y Genero

No Asignado	Dest. Fo.	Estructura			ENTIDAD RECE	CODIGO SNIP	Clasificador					DENOMINACION	FC	FF	FE	OF	Presupuesto			Acomulado Anterior	Ejecución del Gasto				Balance Disponible
		Pr	Pry	Act.			TP	Obj	Cta.	Sub Cta	Aux.						Original	Modificacion	Vigente		Compro metido	Devengado	Págado	DevengadoA la Fecha	
TOTAL DE CUENTA RD\$																	4,702,238.02	0.00	4,702,238.02	981,484.87	0.00	665.65	665.65	982,150.52	3,720,087.50


 Preparado por



 Revisado por



 Aprobado por


AYUNTAMIENTO MUNICIPAL DE EL SEIBO

EJECUCION DE LOS GASTOS Y APLICACIONES FINANCIERAS POR DISTINO DE FONDO Y ESTRUCTURA PROGRAMATICA

Correspondiente al mes de abril del año 2022

CODIGO INSTITUCIONA

7029


Cuenta bancaria No.

1110001808



Nombre de la cuenta

Inversiones en Obras

No Asi gna do	De st. Fo.	Estructura			EN TID AD RE CE	COD IGO SNIP	Clasificador					DENOMINACION	FC	FF	FE	OF	Presupuesto			Acomulado Anterior	Ejecución del Gasto				Balance Disponible
		Pr	Pry	Act.			TP	Obj	Cta.	Sub Cta	Aux.						Original	Modificacion	Vigente		Compro metido	Devengado	Págado	DevengadoA la Fecha	
TOTAL DE CUENTA RD\$																47,022,380.19	0.00	47,022,380.19	9,720,471.34	0.00	3,313,905.83	3,313,905.83	13,034,377.17	33,988,003.02	


 Preparado por



 Revisado por



 Aprobado por


AYUNTAMIENTO MUNICIPAL DE EL SEIBO
EJECUCION DE LOS GASTOS Y APLICACIONES FINANCIERAS POR DISTINO DE FONDO Y ESTRUCTURA PROGRAMATICA

Correspondiente al mes de abril del año 2022

CODIGO INSTITUCIONA

7029

Cuenta bancaria No.

1110001816

Nombre de la cuenta

Gastos de Personal

No Asignado	De st. Fo.	Estructura			EN TID AD RE CE	COD IGO SNIP	Clasificador					DENOMINACION	FC	FF	FE	OF	Presupuesto			Acomulado Anterior	Ejecución del Gasto				Balance Disponible
		Pr	Pry	Act.			TP	Obj	Cta.	Sub Cta	Aux.						Original	Modificacion	Vigente		Compro metido	Devengado	Págado	DevengadoA la Fecha	
00	P	15	00	0002			2	1	5	1	01	Contribuciones al seguro de salud	4302	20	1955	100	10,657.97	0.00	10,657.97	1,776.31	00	1,209.10	1,209.10	2,985.41	7,672.56
00		15	00	0002			2	1	5	2		Contribuciones al seguro de pensiones					10,673.00	0.00	10,673.00	1,778.84	0.00	1,210.84	1,210.84	2,989.68	7,683.32
00	P	15	00	0002			2	1	5	2	01	Contribuciones al seguro de pensiones	4302	20	1955	100	10,673.00	0.00	10,673.00	1,778.84	00	1,210.84	1,210.84	2,989.68	7,683.32
00		15	00	0002			2	1	5	3		Contribuciones al seguro de riesgo laboral					1,503.24	0.00	1,503.24	0.00	0.00	0.00	0.00	0.00	1,503.24
00	P	15	00	0002			2	1	5	3	01	Contribuciones al seguro de riesgo laboral	4302	20	1955	100	1,503.24	0.00	1,503.24	0.00	00	0.00	0.00	0.00	1,503.24
TOTAL DE CUENTA RD\$																29,388,987.62	0.00	29,388,987.62	5,776,390.49	0.00	1,189,075.68	1,189,075.68	6,965,466.17	22,423,521.45	


 Preparado por
 ALCALDIA
 El Seibo, Rep. Dom.


 Revisado por
 CONTRALORIA
 Republica Dominicana


 Aprobado por
 ALCALDIA
 Republica Dominicana

AYUNTAMIENTO MUNICIPAL DE EL SEIBO
EJECUCION DE LOS GASTOS Y APLICACIONES FINANCIERAS POR DISTINO DE FONDO Y ESTRUCTURA PROGRAMATICA

Correspondiente al mes de abril del año 2022

CODIGO INSTITUCIONA

7029

Cuenta bancaria No.

1104000030

Nombre de la cuenta

Servicios Municipales

No Asignado	Dest. Fo.	Estructura			ENTIDAD RECE	CODIGO SNIP	Clasificador					DENOMINACION	FC	FF	FE	OF	Presupuesto			Acomulado Anterior	Ejecución del Gasto				Balance Disponible
		Pr	Pry	Act.			TP	Obj	Cta.	Sub Cta	Aux.						Original	Modificacion	Vigente		Compro metido	Devengado	Págado	DevengadoA la Fecha	
00		96	00	0001			4	2	1	1							58,924.70	0.00	58,924.70	58,924.70	0.00	0.00	0.00	58,924.70	0.00
00	S	96	00	0001			4	2	1	1	01	Disminucion de cuentas por pagar de corto plazo internas	0	20	1955	100	58,924.70	0.00	58,924.70	58,924.70	0.00	0.00	0.00	58,924.70	0.00
		98										Adm. de Contribuciones Especiales (Transf. Priv.)					264,000.00	0.00	264,000.00	66,000.00	0.00	0.00	0.00	66,000.00	198,000.00
00		98	00	0000								Transferencia Instituciones Públicas y Privadas					264,000.00	0.00	264,000.00	66,000.00	0.00	0.00	0.00	66,000.00	198,000.00
00		98	00	0000			2	4				TRANSFERENCIAS CORRIE					264,000.00	0.00	264,000.00	66,000.00	0.00	0.00	0.00	66,000.00	198,000.00
00		98	00	0000			2	4	1			TRANSFERENCIAS CORRIENTES AL SECTOR					264,000.00	0.00	264,000.00	66,000.00	0.00	0.00	0.00	66,000.00	198,000.00
00		98	00	0000			2	4	1	6		Transferencias corrientes a asociaciones sin fines de					264,000.00	0.00	264,000.00	66,000.00	0.00	0.00	0.00	66,000.00	198,000.00
00	S	98	00	0000			2	4	1	6	01	Transferencias corrientes a asociaciones sin fines de lucro	0	20	1955	100	264,000.00	0.00	264,000.00	66,000.00	0.00	0.00	0.00	66,000.00	198,000.00
TOTAL DE CUENTA RD\$																36,442,344.65	0.00	36,442,344.65	7,693,124.73	0.00	660,153.87	660,153.87	8,353,278.60	28,089,066.05	

Preparado por


Revisado por


Aprobado por


AYUNTAMIENTO MUNICIPAL DE EL SEIBO
EJECUCION DE LOS GASTOS Y APLICACIONES FINANCIERAS POR DISTINO DE FONDO Y ESTRUCTURA PROGRAMATICA

Correspondiente al mes de junio del año 2022

CODIGO INSTITUCIONA

7029


Cuenta bancaria No.

1110012516

Nombre de la cuenta

Educacion Salud y Genero

No Asignado	De st. Fo.	Estructura			ENTIDAD RECE	CODIGO SNIP	Clasificador					DENOMINACION	FC	FF	FE	OF	Presupuesto			Acomulado Anterior	Ejecución del Gasto				Balance Disponible	
		Pr	Pry	Act.			TP	Obj	Cta.	Sub Cta	Aux.						Original	Modificacion	Vigente		Comprometido	Devengado	Págado	DevengadoA la Fecha		
00		96	00	0001			4	2	1									0.00	44,384.26	44,384.26	0.00	0.00	0.00	0.00	0.00	44,384.26
00		96	00	0001			4	2	1	1								0.00	44,384.26	44,384.26	0.00	0.00	0.00	0.00	0.00	44,384.26
00	E	96	00	0001			4	2	1	1	01	Disminucion de cuentas por pagar de corto plazo internas	0	30	9998	102		0.00	44,384.26	44,384.26	0.00	00	0.00	0.00	0.00	44,384.26
TOTAL DE CUENTA RD\$																4,702,238.02	44,384.26	4,746,622.28	1,616,906.18	0.00	481,902.50	481,902.50	2,098,808.68	2,647,813.60		


Preparado por
CONTABILIDAD
 El Seibo, Rep. Dom.


Revisado por
CONTROLERIA MUNICIPAL


Aprobado por
ALCALDIA
 Republica Dominicana

AYUNTAMIENTO MUNICIPAL DE EL SEIBO
EJECUCION DE LOS GASTOS Y APLICACIONES FINANCIERAS POR DISTINO DE FONDO Y ESTRUCTURA PROGRAMATICA

Correspondiente al mes de junio del año 2022

CODIGO INSTITUCIONA

7029

Cuenta bancaria No.

1110001816

Nombre de la cuenta

Gastos de Personal

No Asignado	Dest. Fo.	Estructura			ENTIDAD RECE	CODIGO SNIP	Clasificador					DENOMINACION	FC	FF	FE	OF	Presupuesto			Acomulado Anterior	Ejecución del Gasto			Balance Disponible		
		Pr	Pry	Act.			TP	Obj	Cta.	Sub Cta	Aux.						Original	Modificacion	Vigente		Compro metido	Devengado	Págado		DevengadoA la Fecha	
00	P	15	00	0002			2	1	5	1	01	Contribuciones al seguro de salud	4302	20	1955	100	10,657.97	0.00	10,657.97	3,296.46	00	320.95	320.95	3,617.41	7,040.56	
00		15	00	0002			2	1	5	2		Contribuciones al seguro de pensiones					10,673.00	0.00	10,673.00	3,311.10	0.00	321.42	321.42	3,632.52	7,040.48	
00	P	15	00	0002			2	1	5	2	01	Contribuciones al seguro de pensiones	4302	20	1955	100	10,673.00	0.00	10,673.00	3,311.10	00	321.42	321.42	3,632.52	7,040.48	
00		15	00	0002			2	1	5	3		Contribuciones al seguro de riesgo laboral					1,503.24	0.00	1,503.24	0.00	0.00	0.00	0.00	0.00	1,503.24	
00	P	15	00	0002			2	1	5	3	01	Contribuciones al seguro de riesgo laboral	4302	20	1955	100	1,503.24	0.00	1,503.24	0.00	00	0.00	0.00	0.00	0.00	1,503.24
TOTAL DE CUENTA RD\$																29,388,987.62	0.00	29,388,987.62	10,597,010.06	0.00	2,368,573.95	2,368,573.95	12,965,584.01	16,423,403.61		



Preparado por




Revisado por




Aprobado por

AYUNTAMIENTO MUNICIPAL DE EL SEIBO
EJECUCION DE LOS GASTOS Y APLICACIONES FINANCIERAS POR DISTINO DE FONDO Y ESTRUCTURA PROGRAMATICA

Correspondiente al mes de junio del año 2022

CODIGO INSTITUCIONA

7029

Cuenta bancaria No.

1104000030



Nombre de la cuenta

Servicios Municipales

No Asi gna do	De st. Fo.	Estructura			EN TID AD RE CE	COD IGO SNIP	Clasificador					DENOMINACION	FC	FF	FE	OF	Presupuesto			Acomulado Anterior	Ejecución del Gasto				Balance Disponible	
		Pr	Pry	Act.			TP	Obj	Cta.	Sub Cta	Aux.						Original	Modificacion	Vigente		Compro metido	Devengado	Págado	DevengadoA la Fecha		
00		96	00	0001			4	2	1	1						58,924.70	128,721.89	187,646.59	58,924.70	0.00	0.00	0.00	58,924.70	128,721.89		
00	S	96	00	0001			4	2	1	1	01		0	30	9998	102	0.00	128,721.89	128,721.89	0.00	00	0.00	0.00	0.00	128,721.89	
00	S	96	00	0001			4	2	1	1	01		0	20	1955	100	58,924.70	0.00	58,924.70	58,924.70	00	0.00	0.00	58,924.70	0.00	
		98															264,000.00	0.00	264,000.00	110,000.00	0.00	22,000.00	22,000.00	132,000.00	132,000.00	
00		98	00	0000													264,000.00	0.00	264,000.00	110,000.00	0.00	22,000.00	22,000.00	132,000.00	132,000.00	
00		98	00	0000			2	4									264,000.00	0.00	264,000.00	110,000.00	0.00	22,000.00	22,000.00	132,000.00	132,000.00	
00		98	00	0000			2	4	1								264,000.00	0.00	264,000.00	110,000.00	0.00	22,000.00	22,000.00	132,000.00	132,000.00	
00		98	00	0000			2	4	1	6							264,000.00	0.00	264,000.00	110,000.00	0.00	22,000.00	22,000.00	132,000.00	132,000.00	
00	S	98	00	0000			2	4	1	6	01		0	20	1955	100	264,000.00	0.00	264,000.00	110,000.00	00	22,000.00	22,000.00	132,000.00	132,000.00	
TOTAL DE CUENTA RD\$																36,442,344.65	128,721.89	36,571,066.54	13,359,494.03	0.00	2,490,389.66	2,490,389.66	15,849,883.69	20,721,182.85		


Preparado por 


Revisado por 


Aprobado por 

AYUNTAMIENTO MUNICIPAL DE EL SEIBO
EJECUCION DE LOS GASTOS Y APLICACIONES FINANCIERAS POR DISTINO DE FONDO Y ESTRUCTURA PROGRAMATICA

Correspondiente al mes de mayo del año 2022

CODIGO INSTITUCIONA

7029

Cuenta bancaria No.

1110012516


Nombre de la cuenta

Educacion Salud y Genero

No Asi gna do	De st. Fo.	Estructura			EN TID AD RE CE	COD IGO SNIP	Clasificador					DENOMINACION	FC	FF	FE	OF	Presupuesto			Acomulado Anterior	Ejecución del Gasto				Balance Disponible
		Pr	Pry	Act.			TP	Obj	Cta.	Sub Cta	Aux.						Original	Modificacion	Vigente		Compro metido	Devengado	Págado	DevengadoA la Fecha	
TOTAL DE CUENTA RD\$																	4,702,238.02	0.00	4,702,238.02	982,150.52	0.00	634,755.66	634,755.66	1,616,906.18	3,085,331.84


Preparado por
CONTABILIDAD
El Seibo, Rep. Dom.


Revisado por
CONTRALORIA
REPUBLICA DOMINICANA


Aprobado por
AYUNTAMIENTO MUNICIPAL
ALCALDIA
República Dominicana

AYUNTAMIENTO MUNICIPAL DE EL SEIBO

EJECUCION DE LOS GASTOS Y APLICACIONES FINANCIERAS POR DISTINO DE FONDO Y ESTRUCTURA PROGRAMATICA



Correspondiente al mes de mayo del año 2022

CODIGO INSTITUCIONA 7029 Cuenta bancaria No. 1110001808 Nombre de la cuenta Inversiones en Obras

No Asignado	Dest. Fo.	Estructura			EN TID AD RE CE	COD IGO SNIP	Clasificador					DENOMINACION	FC	FF	FE	OF	Presupuesto			Acomulado Anterior	Ejecución del Gasto		
		Pr	Pry	Act.			TP	Obj	Cta.	Sub Cta	Aux.						Original	Modificacion	Vigente		Compro metido	Devengado	Págs
00	1	96	00	0001			4	2	1	1	01	Disminucion de cuentas por pagar de corto plazo internas	0	20	1955	100	0.00	120,900.20	120,900.20	120,900.20	00	0.00	
00		96	00	0001			4	2	2			DISMINUCION DE PASIVOS					2,551,956.00	0.00	2,551,956.00	637,989.00	0.00	425,326.00	425.3
00		96	00	0001			4	2	2	2							2,551,956.00	0.00	2,551,956.00	637,989.00	0.00	425,326.00	425.3
00	1	96	00	0001			4	2	2	2	01	Disminución de documentos por pagar de largo plazo	0	20	1955	100	2,551,956.00	0.00	2,551,956.00	637,989.00	00	425,326.00	425.32
TOTAL DE CUENTA RD\$																47,022,380.19	25,703,410.46	72,725,790.65	13,034,377.17	0.00	2,917,232.58	2,917.23	


 Preparado por
CONTABILIDAD
 El Seibo, Rep. Dom.


 Revisado por
 CONTABILIDAD
 El Seibo, Rep. Dom.


 Aprobado por


AYUNTAMIENTO MUNICIPAL DE EL SEIBO
EJECUCION DE LOS GASTOS Y APLICACIONES FINANCIERAS POR DISTINO DE FONDO Y ESTRUCTURA PROGRAMATICA

Correspondiente al mes de mayo del año 2022

CODIGO INSTITUCIONA

7029

Cuenta bancaria No.

1110001816


Nombre de la cuenta


Gastos de Personal

No Asignado	De st. Fo.	Estructura			ENTIDAD RECE	CODIGO SNIP	Clasificador					DENOMINACION	FC	FF	FE	OF	Presupuesto			Acomulado Anterior	Ejecución del Gasto				Balance Disponible	
		Pr	Pry	Act.			TP	Obj	Cta.	Sub Cla	Aux.						Original	Modificacion	Vigente		Compro metido	Devengado	Págado	DevengadoA la Fecha		
00	P	15	00	0002			2	1	5	1	01	Contribuciones al seguro de salud	4302	20	1955	100	10,657.97	0.00	10,657.97	2,985.41	00	311.05	311.05	3,296.46	7,361.51	
00		15	00	0002			2	1	5	2		Contribuciones al seguro de pensiones					10,673.00	0.00	10,673.00	2,989.68	0.00	321.42	321.42	3,311.10	7,361.90	
00	P	15	00	0002			2	1	5	2	01	Contribuciones al seguro de pensiones	4302	20	1955	100	10,673.00	0.00	10,673.00	2,989.68	00	321.42	321.42	3,311.10	7,361.90	
00		15	00	0002			2	1	5	3		Contribuciones al seguro de riesgo laboral					1,503.24	0.00	1,503.24	0.00	0.00	0.00	0.00	0.00	1,503.24	
00	P	15	00	0002			2	1	5	3	01	Contribuciones al seguro de riesgo laboral	4302	20	1955	100	1,503.24	0.00	1,503.24	0.00	00	0.00	0.00	0.00	0.00	1,503.24
TOTAL DE CUENTA RD\$																29,388,987.62	0.00	29,388,987.62	6,965,466.17	0.00	3,631,543.89	3,631,543.89	10,597,010.06	18,791,977.56		


Preparado por


Revisado por


Aprobado por


ALCALDIA
República Dominicana

AYUNTAMIENTO MUNICIPAL DE EL SEIBO
EJECUCION DE LOS GASTOS Y APLICACIONES FINANCIERAS POR DISTINO DE FONDO Y ESTRUCTURA PROGRAMATICA

Correspondiente al mes de mayo del año 2022

CODIGO INSTITUCIONA

7029

Cuenta bancaria No.

1104000030


Nombre de la cuenta

Servicios Municipales

No Asignado	De st. Fo.	Estructura			ENTIDAD RECE	CODIGO SNIP	Clasificador					DENOMINACION	FC	FF	FE	OF	Presupuesto			Acomulado Anterior	Ejecución del Gasto				Balance Disponible
		Pr	Pry	Act.			TP	Obj	Cta.	Sub Cta	Aux.						Original	Modificación	Vigente		Comprometido	Devengado	Págado	Devengado A la Fecha	
00		96	00	0001			4	2	1	1						58,924.70	0.00	58,924.70	58,924.70	0.00	0.00	0.00	58,924.70	0.00	
00	S	96	00	0001			4	2	1	1	01		0	20	1955	100	58,924.70	0.00	58,924.70	58,924.70	0.00	0.00	0.00	58,924.70	0.00
		98															264,000.00	0.00	264,000.00	66,000.00	0.00	44,000.00	44,000.00	110,000.00	154,000.00
00		98	00	0000													264,000.00	0.00	264,000.00	66,000.00	0.00	44,000.00	44,000.00	110,000.00	154,000.00
00		98	00	0000			2	4									264,000.00	0.00	264,000.00	66,000.00	0.00	44,000.00	44,000.00	110,000.00	154,000.00
00		98	00	0000			2	4	1								264,000.00	0.00	264,000.00	66,000.00	0.00	44,000.00	44,000.00	110,000.00	154,000.00
00		98	00	0000			2	4	1	6							264,000.00	0.00	264,000.00	66,000.00	0.00	44,000.00	44,000.00	110,000.00	154,000.00
00	S	98	00	0000			2	4	1	6	01		0	20	1955	100	264,000.00	0.00	264,000.00	66,000.00	0.00	44,000.00	44,000.00	110,000.00	154,000.00
TOTAL DE CUENTA RD\$																36,442,344.65	0.00	36,442,344.65	8,353,278.60	0.00	5,006,215.43	5,006,215.43	13,359,494.03	23,082,850.62	


 Preparado por
 [Firma]


 Revisado por
 [Firma]


 Aprobado por
 [Firma]


Clasificador de Ingresos					Denominación	Fuente de Fina	Fuente Esp.	Org. Fina	Presupuestado			Ejecución			% Realiz. Fecha	Balance por Ingresar	% Balanc. Ingresar
Tipo	Concepto	Cuenta	Subcta	Auxiliar					Original	Modificación	Vigente	Acomulado Anterior	TRIMESTRE ACTUAL	Realizado a la Fecha			
1	6	1			RENTA DE LA PROPIEDAD				1,000,000.00	0.00	1,000,000.00	439,771.00	349,280.00	789,051.00	78.91%	210,949.00	21.09%
1	6	1	3		ARRIENDO DE ACTIVOS TANGIBLES NO PRODUCI				900,000.00	0.00	900,000.00	439,771.00	349,280.00	789,051.00	78.91%	110,949.00	21.09%
1	6	1	3	05	Arrendamiento de solares	30	9998	102	700,000.00	100,000.00	800,000.00	429,671.00	345,880.00	775,551.00	96.94%	24,449.00	3.06%
1	6	1	3	07	Arrendamiento de terrenos y nichos en cementerios	30	9998	102	200,000.00	-100,000.00	100,000.00	10,100.00	3,400.00	13,500.00	13.50%	86,500.00	86.50%
1	6	1	5		ACCESORIOS DE ARRIENDO DE ACTIVOS TANGIB				100,000.00	0.00	100,000.00		0.00	0.00	78.91%	100,000.00	21.09%
1	6	1	5	06	Recargos, multas y sanciones sobre concesiones	30	9998	102	100,000.00	0.00	100,000.00		0.00	0.00	0.00%	100,000.00	100.00%
1	6	3			MULTAS Y SANCIONES				50,000.00	0.00	50,000.00		0.00	0.00	0.00%	50,000.00	100.00%
1	6	3	1		MULTAS Y SANCIONES				50,000.00	0.00	50,000.00		0.00	0.00	0.00%	50,000.00	100.00%
1	6	3	1	15	Multas por incautación	30	9998	102	50,000.00	0.00	50,000.00		0.00	0.00	0.00%	50,000.00	100.00%
1	7				ACTIVOS FINANCIEROS				150,000.00	0.00	150,000.00		0.00	0.00	0.00%	150,000.00	100.00%
1	7	4			VENTAS DE TERRENOS				150,000.00	0.00	150,000.00		0.00	0.00	0.00%	150,000.00	100.00%
1	7	4	2		Ventas de Terrenos Urbanos				150,000.00	0.00	150,000.00		0.00	0.00	0.00%	150,000.00	100.00%
1	7	4	2	01	Ventas de Terrenos Urbanos	30	9998	102	150,000.00	0.00	150,000.00		0.00	0.00	0.00%	150,000.00	100.00%
3					FUENTES FINANCIERAS				0.00	5,367,722.48	5,367,722.48		5,367,722.48	5,367,722.48	100.00%	0.00	0.00%
3	1				FONDOS DE TERCEROS				0.00	5,367,722.48	5,367,722.48		5,367,722.48	5,367,722.48	100.00%	0.00	0.00%
3	1	1			DISMINUCIÓN DE ACTIVOS FINANCIEROS				0.00	5,367,722.48	5,367,722.48		5,367,722.48	5,367,722.48	100.00%	0.00	0.00%
3	1	1	1		Disminución de disponibilidades				0.00	5,367,722.48	5,367,722.48		5,367,722.48	5,367,722.48	100.00%	0.00	0.00%
3	1	1	1	01	Disminución de disponibilidades internas	30	9998	102	0.00	2,683,861.24	2,683,861.24		2,683,861.24	2,683,861.24	100.00%	0.00	0.00%
3	1	1	1	01	Disminución de disponibilidades internas	30	9996	102	0.00	2,683,861.24	2,683,861.24		2,683,861.24	2,683,861.24	100.00%	0.00	0.00%
TOTAL RD\$									117,555,950.48	31,076,132.95	148,632,083.43	42,192,329.48	86,709,683.95	58.34%	61,922,399.48	41.66%	

Preparado por

 Ayuntamiento Municipal de El Seibo, Rep. Dom.

Revisado por

 Contraloría Municipal de El Seibo, República Dominicana

Aprobado por

 Alcaldía Municipal de El Seibo, República Dominicana

AYUNTAMIENTO MUNICIPAL DE EL SEIBO
EJECUCION TRIMESTRAL DE LOS GASTOS Y APLICACION FINANCIERAS POR DESTINO DE FONDOS Y ESTRUCTURA PROGRAMATICA
CORRESPONDIENTE AL SEGUNDO TRIMESTRE (ABRIL - JUNIO) 2022

CODIGO **7029**


Cuenta bancaria No. 1110012516

Nombre de la cuenta Educacion Salud y Genero

Destino	No Asig.	Estructura Prog			Clasificador Gasto					DENOMINADOR	FUNC.	FTE			ORG	PRESUPUESTO			DEVENGADO		% EROGA. FECH	Balance Disponible	% Bal. Disp.	
		Prog	Pro	Act. Obra	T	Obj	Ct	S. Ct	Aux			FIN	ES	FINA		Original	Modificacion	Vigente	Acomulado Anterior	TOTAL DE TRIMESTRE				EROGADO A LA FECHA
TOTAL DE CUENTA RD\$																4,702,238.02	44,384.26	4,746,622.28	981,484.87	1,117,328.81	2,098,808.68	44.22%	2,647,813.60	55.78%


Preparado por


Revisado por


Aprobado por

AYUNTAMIENTO MUNICIPAL DE EL SEIBO
EJECUCION TRIMESTRAL DE LOS GASTOS Y APLICACION FINANCIERAS POR DESTINO DE FONDOS Y ESTRUCTURA PROGRAMATICA
CORRESPONDIENTE AL SEGUNDO TRIMESTRE (ABRIL - JUNIO) 2022

CODIGO **7029**

Cuenta bancaria No. 1110001808

Nombre de la cuenta Inversiones en Obras

Destino	Estructura Prog				Clasificador Gasto					DENOMINADOR	FUNC.	FTE FIN A	FTE ES B	ORG FINA	PRESUPUESTO			DEVENGADO		% EROGA. FECH	Balance Disponible	% Bal. Disp.		
	No Asig.	Prog	Pro	Act. Obra	T	Obj	Ct	S. Ct	Aux						Original	Modificacion	Vigente	Acomulado Anterior	TOTAL DE TRIMESTRE				EROGADO A LA FECHA	
	00	12	00	005		2	6	5							500,934.19	0.00	500,934.19	291,949.00	145,489.46	437,438.46	87.32%	63,495.73	12.68%	
	00	12	00	005		2	6	5	7						500,934.19	0.00	500,934.19	291,949.00	145,489.46	437,438.46	87.32%	63,495.73	12.68%	
I	00	12	00	005		2	6	5	7	001	Herramientas y máquinas-herramientas	2102	20	195	100	500,934.19	0.00	500,934.19	291,949.00	145,489.46	437,438.46	87.32%	63,495.73	12.68%
		96									Deuda Pública Y Otras Operaciones Financieras					2,551,956.00	120,900.20	2,672,856.20	546,226.20	850,652.00	1,396,878.20	52.26%	1,275,978.00	47.74%
	00	96	00	001							Amortización de Prestamo y Pago Intereses					2,551,956.00	120,900.20	2,672,856.20	546,226.20	850,652.00	1,396,878.20	52.26%	1,275,978.00	47.74%
	00	96	00	001		4	2				APLICACIONES FINANCIERAS					2,551,956.00	120,900.20	2,672,856.20	546,226.20	850,652.00	1,396,878.20	52.26%	1,275,978.00	47.74%
	00	96	00	001		4	2	1			DISMINUCION DE PASIVOS					0.00	120,900.20	120,900.20	120,900.20	0.00	120,900.20	100.00%	0.00	0.00%
	00	96	00	001		4	2	1	1							0.00	120,900.20	120,900.20	120,900.20	0.00	120,900.20	100.00%	0.00	0.00%
I	00	96	00	001		4	2	1	1	001	Disminucion de cuentas por pagar de corto plazo internas	0	20	195	100	0.00	120,900.20	120,900.20	120,900.20	0.00	120,900.20	100.00%	0.00	0.00%
	00	96	00	001		4	2	2			DISMINUCION DE PASIVOS					2,551,956.00	0.00	2,551,956.00	425,326.00	850,652.00	1,275,978.00	50.00%	1,275,978.00	50.00%
	00	96	00	001		4	2	2	2							2,551,956.00	0.00	2,551,956.00	425,326.00	850,652.00	1,275,978.00	50.00%	1,275,978.00	50.00%
I	00	96	00	001		4	2	2	2	001	Disminución de documentos por pagar de largo plazo internos	0	20	195	100	2,551,956.00	0.00	2,551,956.00	425,326.00	850,652.00	1,275,978.00	50.00%	1,275,978.00	50.00%
TOTAL DE CUENTA RD\$															47,022,380.19	28,214,165.55	75,236,545.74	9,720,471.34	10,472,368.14	20,192,839.45	26.84%	55,043,706.29	73.16%	


Preparado por
CONTABILIDAD
El Seibo, Rep. Dom.


Revisado por


Aprobado por
ALCALDIA
Municipio de El Seibo, República Dominicana

AYUNTAMIENTO MUNICIPAL DE EL SEIBO
EJECUCION TRIMESTRAL DE LOS GASTOS Y APLICACION FINANCIERAS POR DESTINO DE FONDOS Y ESTRUCTURA PROGRAMATICA
CORRESPONDIENTE AL SEGUNDO TRIMESTRE (ABRIL - JUNIO) 2022

CODIGO

7029


Cuenta bancaria No.

1110001816

Nombre de la cuenta

Gastos de Personal

Destino	No Asig.	Estructura Prog			Clasificador Gasto					DENOMINADOR	FUNC.	FTE FIN A	FTE ES B	ORG FINA	PRESUPUESTO			DEVENGADO		% EROGA. FECH	Balance Disponible	% Bal. Disp.	
		Prog	Pro	Act. Obra	T	Obj	Ct	S. Ct	Aux						Original	Modificacion	Vigente	Acomulado Anterior	TOTAL DE TRIMESTRE				EROGADO A LA FECHA
P	00	15	00	002	2	1	1	4	001	Sueldo anual no.13	4302	20	195	100	12,527.00	0.00	12,527.00	0.00	0.00	0.00%	12,527.00	100.00%	
	00	15	00	002	2	1	5			CONTRIBUCIONES A LA SEGURIDAD SOCIAL					22,834.21	0.00	22,834.21	3,555.15	3,694.78	31.75%	15,584.28	68.25%	
	00	15	00	002	2	1	5	1		Contribuciones al seguro de salud					10,657.97	0.00	10,657.97	1,776.31	1,841.10	31.75%	7,040.56	68.25%	
P	00	15	00	002	2	1	5	1	001	Contribuciones al seguro de salud	4302	20	195	100	10,657.97	0.00	10,657.97	1,776.31	1,841.10	33.94%	7,040.56	66.06%	
	00	15	00	002	2	1	5	2		Contribuciones al seguro de pensiones					10,673.00	0.00	10,673.00	1,778.84	1,853.68	31.75%	7,040.48	68.25%	
P	00	15	00	002	2	1	5	2	001	Contribuciones al seguro de pensiones	4302	20	195	100	10,673.00	0.00	10,673.00	1,778.84	1,853.68	34.03%	7,040.48	65.97%	
	00	15	00	002	2	1	5	3		Contribuciones al seguro de riesgo laboral					1,503.24	0.00	1,503.24	0.00	0.00	31.75%	1,503.24	68.25%	
P	00	15	00	002	2	1	5	3	001	Contribuciones al seguro de riesgo laboral	4302	20	195	100	1,503.24	0.00	1,503.24	0.00	0.00	0.00%	1,503.24	100.00%	
TOTAL DE CUENTA RD\$															29,388,987.62	0.00	29,388,987.62	5,776,390.49	7,189,193.52	12,965,584.01	44.12%	16,423,403.61	55.88%



AYUNTAMIENTO MUNICIPAL DE EL SEIBO
EJECUCION TRIMESTRAL DE LOS GASTOS Y APLICACION FINANCIERAS POR DESTINO DE FONDOS Y ESTRUCTURA PROGRAMATICA
CORRESPONDIENTE AL SEGUNDO TRIMESTRE (ABRIL - JUNIO) 2022

CODIGO **7029**

Cuenta bancaria No. 1104000030

Nombre de la cuenta Servicios Municipales

De stin o	No Asig.	Estructura Prog			Clasificador Gasto					DENOMINADOR	FUNC.	FTE FIN	FTE ES	ORG FINA	PRESUPUESTO			DEVENGADO		% ERO GA. FECH	Balance Disponible	% Bal. Disp.	
		Prog	Pro	Act. Obra	T	Obj	Ct	S. Ct	Aux						Original	Modificacion	Vigente	Acomulado Anterior	TOTAL DE TRIMESTRE				EROGADO A LA FECHA
TOTAL DE CUENTA RD\$															36,442,344.65	128,721.89	36,571,066.54	7,693,124.73	8,156,758.96	15,849,883.69	43.34%	20,721,182.85	56.66%


 Preparado por
 CONTABILIDAD
 El Seibo, Rep. Dom.


 Revisado por
 CONTRALORIA
 MUNICIPAL
 República Dominicana


 Aprobado por
 AYUNTAMIENTO MUNICIPAL DE EL
 ALCALDIA
 República Dominicana

AYUNTAMIENTO MUNICIPAL DE EL SEIBO
EJECUCION FINANCIERA TRIMESTRAL DE LOS PROYECTOS Y OBRAS
CORRESPONDIENTE AL SEGUNDO TRIMESTRE (ABRIL - JUNIO) 2022

CODIGO DE AYUNTAMIENTO 7029

CODIGO DEL CAPITULO 11

DENOMINACION *Coordinación, Ejecución y Fiscalización de Obras*

Proyecto	Obra	Cod SNIP	Ubic Geo	Denominación	Partic.	Mod. Cont.	Costo Total de la Obra	Ejec. (Dev.) Años Anterior	Pagado Años Anterior	Pendiente por Pagar	Presupuesto Año			Ejecución Financiera Trimestral			Pag. en Trim. Deudas Año Ant.	Total General Pagado	Balance Disponible	
											Original	Modificación	Vigente	Pagado Trimestre Anteriores	Pagado en el Trimestre	Pago Acomulado a la Fecha				
TOTAL DE CUENTA RD\$							26,510,309.93					26,510,309.93	10,137,137.44	36,647,447.37		4,689,561.58	1,527,629.32		6,217,190.90	30,430,256.47


Preparado por


Revisado por


Aprobado por



Anexo CCRD No.3

AYUNTAMIENTO MUNICIPAL DE EL SEIBO

PROVINCIA EL SEIBO, PUBLICA DOMINICANA

Resumen Ejecución del Gasto según la Función

para el TRIMESTRE de ABRIL - JUNIO 2022

	<i>Funcional</i>	Presupuesto Original	Variación	Presupuesto Vigente	<i>Ejecución del Trimestre</i>	<i>Ejecución a la fecha</i>
1	Servicios Generales	45,827,916.92	310,157.87	46,138,074.79	10,525,057.64	20,548,081.47
2	Servicios Económicos	28,829,470.36	22,054,555.67	50,884,026.03	6,755,750.55	13,225,841.13
3	Protección Del Medio Ambiente	24,690,589.06	2,212,211.80	26,902,800.86	5,988,196.23	11,230,310.55
4	Servicios Sociales	15,333,093.44	3,516,340.01	18,849,433.45	2,749,287.97	4,514,379.78
	Sub - total	114,681,069.78	28,093,265.35	142,774,335.13	26,018,292.40	49,518,612.93
MAS	Aplicacion Financiera	2,874,880.70	294,006.35	3,168,887.05	916,652.00	1,587,802.90
	Sub - total	2,874,880.70	294,006.35	3,168,887.05	916,652.00	1,587,802.90
	Total Funcional	117,555,950.48	28,387,271.70	145,943,222.18	26,934,944.40	51,106,415.83



Realizado por



Revisado por



Aprobado por

AYUNTAMIENTO MUNICIPAL DE EL SEIBO

7029

REPUBLICA DOMINICANA

CORRESPONDIENTE AL MES DE ABRIL DEL AÑO 2022

RESUMEN DE EJECUCION DEL PRESUPUESTO DE EGRESOS POR FONDO

	Denominacion	Presupuesto Original	Aumento o Rebaja	Presupuesto Modificado	REALIZADO		BALANCE POR REALIZAR
					Este Més	A la Fecha	
111 - 000181 - 6	Gastos de Personal	29,388,987.62	0.00	29,388,987.62	1,189,075.68	6,965,466.17	22,423,521.45
110 - 400003 - 0	Servicios Municipales	36,442,344.65	0.00	36,442,344.65	660,153.87	8,353,278.60	28,089,066.05
111 - 000180 - 8	Inversiones en Obras	47,022,380.19	0.00	47,022,380.19	3,313,905.83	13,034,377.17	33,988,003.02
111 - 001251 - 6	Educacion Salud y Genero	4,702,238.02	0.00	4,702,238.02	665.65	982,150.52	3,720,087.50
TOTAL GENERAL POR CUENTAS		117,555,950.48	0.00	117,555,950.48	5,163,801.03	29,335,272.46	88,220,678.02


 Preparado por


 Revisado por


 Aprobado por

AYUNTAMIENTO MUNICIPAL DE EL SEIBO**7029****REPUBLICA DOMINICANA****CORRESPONDIENTE AL MES DE MAYO DEL AÑO 2022****RESUMEN DE EJECUCION DEL PRESUPUESTO DE EGRESOS POR FONDO**

	Denominacion	Presupuesto Original	Aumento o Rebaja	Presupuesto Modificado	REALIZADO		BALANCE POR REALIZAR
					Este Més	A la Fecha	
111 - 000181 - 6	Gastos de Personal	29,388,987.62	0.00	29,388,987.62	3,631,543.89	10,597,010.06	18,791,977.56
110 - 400003 - 0	Servicios Municipales	36,442,344.65	0.00	36,442,344.65	5,006,215.43	13,359,494.03	23,082,850.62
111 - 000180 - 8	Inversiones en Obras	47,022,380.19	25,703,410.46	72,725,790.65	2,917,232.58	15,951,609.75	56,774,180.90
111 - 001251 - 6	Educacion Salud y Genero	4,702,238.02	0.00	4,702,238.02	634,755.66	1,616,906.18	3,085,331.84
TOTAL GENERAL POR CUENTAS		117,555,950.48	25,703,410.46	143,259,360.94	12,189,747.56	41,525,020.02	101,734,340.92



AYUNTAMIENTO MUNICIPAL DE EL SEIBO

7029

REPUBLICA DOMINICANA

CORRESPONDIENTE AL MES DE JUNIO DEL AÑO 2022

RESUMEN DE EJECUCION DEL PRESUPUESTO DE EGRESOS POR FONDO


	Denominacion	Presupuesto Original	Aumento o Rebaja	Presupuesto Modificado	REALIZADO		BALANCE POR REALIZAR
					Este Més	A la Fecha	
111 - 000181 - 6	Gastos de Personal	29,388,987.62	0.00	29,388,987.62	2,368,398.95	12,965,409.01	16,423,578.61
110 - 400003 - 0	Servicios Municipales	36,442,344.65	128,721.89	36,571,066.54	2,490,214.66	15,849,708.69	20,721,357.85
111 - 000180 - 8	Inversiones en Obras	47,022,380.19	28,214,165.55	75,236,545.74	4,241,054.70	20,192,664.45	55,043,881.29
111 - 001251 - 6	Educacion Salud y Genero	4,702,238.02	44,384.26	4,746,622.28	481,727.50	2,098,633.68	2,647,988.60
TOTAL GENERAL POR CUENTAS		117,555,950.48	28,387,271.70	145,943,222.18	9,581,395.81	51,106,415.83	94,836,806.35



Preparado por



Revisado por



Aprobado por



Anexo CCRD No.1

7029

AYUNTAMIENTO MUNICIPAL DE EL SEIBO

PROVINCIA EL SEIBO , REPUBLICA DOMINICANA

Resumen del Gasto según Destino de Fondos

para el TRIMESTRE de ABRIL - JUNIO 2022

Gastos x Destino de Fondo	Presupuesto Original	Variación	Presupuesto Vigente	Ejecución del Trimestre	Ejecución a la fecha	BALANCE POR REALIZAR
Gastos de Personal	29,388,987.62	0.00	29,388,987.62	7,189,018.52	12,965,409.01	16,423,578.61
Servicios Municipales	36,442,344.65	128,721.89	36,571,066.54	8,156,583.96	15,849,708.69	20,721,357.85
Inversiones en Obras	47,022,380.19	28,214,165.55	75,236,545.74	10,472,193.11	20,192,664.45	55,043,881.29
Educacion Salud y Genero	4,702,238.02	44,384.26	4,746,622.28	1,117,148.81	2,098,633.68	2,647,988.60
Totales de Gastos x Destino de Fondo	117,555,950.48	28,387,271.70	145,943,222.18	26,934,944.40	51,106,415.83	94,836,806.35



Realizado por



Revisado por



Aprobado por

AYUNTAMIENTO MUNICIPAL DE EL SEIBO
RESUMEN EJECUCION POR PROGRAMA Y POR OBJETO DEL GASTO
CORRESPONDIENTE AL MES DE ABRIL DEL AÑO 2022

No. Prog	Descripción	2.1	2.2	2.3	2.4	2.5	2.6	2.7	2.8	2.9	TOTAL RD\$	
		Remuneración y Contribuciones	Contratación de Servicios	Materiales y Suministros	Transferencias Corrientes	Transferencias de Capital	Bienes Muebles, Inmuebles e Intangibles	Obras	Adquisición de Activos Financieros	Gastos Financieros		Aplicaciones Financieras
01	Normas, Políticas y Administración Municipal	1,172,533.55	179,763.32	16,931.90	0.00	0.00	0.00	0.00	0.00	0.00	0.00	1,369,228.77
11	Obras Publicas Municipales	10,050.00	0.00	0.00	0.00	0.00	0.00	1,634,934.71	0.00	0.00	0.00	1,644,984.71
12	Gestión y Administración de Servicios Sociales	481,919.32	61,749.34	1,375,866.20	0.00	0.00	12,291.20	0.00	0.00	0.00	0.00	1,931,826.06
13	Saneamiento Ambiental y Foresta	1,005.00	0.00	0.00	0.00	0.00	0.00	0.00	0.00	0.00	0.00	1,005.00
14	Gestion y Administración de Servicios Sociales	0.00	665.65	0.00	0.00	0.00	0.00	0.00	0.00	0.00	0.00	665.65
15	Fomento de la Cultura, Deporte y Recreación	3,427.84	0.00	0.00	0.00	0.00	0.00	0.00	0.00	0.00	0.00	3,427.84
16	Promoción y Participación Comunitaria											
96	Deuda Pública Y Otras Operaciones Financieras	0.00	0.00	0.00	0.00	0.00	0.00	0.00	0.00	0.00	212,663.00	212,663.00
98	Adm. de Contribuciones Especiales (Transf. Priv.)											
99	Adm. de Activos y Transferencias. Públicas											
TOTALES DEL MES		1,668,935.71	242,178.31	1,392,798.10	0.00	0.00	12,291.20	1,634,934.71	0.00	0.00	212,663.00	5,163,801.03




AYUNTAMIENTO MUNICIPAL DE EL SEIBO
RESUMEN EJECUCION POR PROGRAMA Y POR OBJETO DEL GASTO
CORRESPONDIENTE AL MES DE MAYO DEL AÑO 2022


No. Prog	Descripción	2.1	2.2	2.3	2.4	2.5	2.6	2.7	2.8	2.9	TOTAL RDS	
		Remuneración y Contribuciones	Contratación de Servicios	Materiales y Suministros	Transferencias Corrientes	Transferencias de Capital	Bienes Muebles, Inmuebles e Intangibles	Obras	Adquisición de Activos Financieros	Gastos Financieros		Aplicaciones Financieras
01	Normas, Políticas y Administración Municipal	3,269,468.37	1,236,056.80	121,455.60	0.00	0.00	22,107.31	0.00	0.00	0.00	4,649,088.08	
11	Obras Publicas Municipales	52,070.00	0.00	0.00	0.00	0.00	0.00	696,999.58	0.00	0.00	749,069.58	
12	Gestión y Administración de Servicios Sociales	3,896,866.83	136,426.79	1,415,542.22	0.00	0.00	128,046.47	0.00	0.00	0.00	5,576,882.31	
13	Saneamiento Ambiental y Foresta	33,207.00	0.00	0.00	0.00	0.00	0.00	0.00	0.00	0.00	33,207.00	
14	Gestion y Administración de Servicios Sociales	170,695.10	516.56	0.00	463,544.00	0.00	0.00	0.00	0.00	0.00	634,755.66	
15	Fomento de la Cultura, Deporte y Recreación	77,418.93	0.00	0.00	0.00	0.00	0.00	0.00	0.00	0.00	77,418.93	
16	Promoción y Participación Comunitaria											
96	Deuda Pública Y Otras Operaciones Financieras	0.00	0.00	0.00	0.00	0.00	0.00	0.00	0.00	425,326.00	425,326.00	
98	Adm. de Contribuciones Especiales (Transf. Priv.)	0.00	0.00	0.00	44,000.00	0.00	0.00	0.00	0.00	0.00	44,000.00	
99	Adm. de Activos y Transferencias. Públicas											
TOTALES DEL MES		7,499,726.23	1,373,000.15	1,536,997.82	507,544.00	0.00	150,153.78	696,999.58	0.00	0.00	425,326.00	12,189,747.56


 Realizado por


 Revisado por




 Aprobado por




AYUNTAMIENTO MUNICIPAL DE EL SEIBO
RESUMEN EJECUCION POR PROGRAMA Y POR OBJETO DEL GASTO
CORRESPONDIENTE AL MES DE JUNIO DEL AÑO 2022

No. Prog	Descripción	2.1	2.2	2.3	2.4	2.5	2.6	2.7	2.8	2.9	Aplicaciones Financieras	TOTAL RD\$
		Remuneración y Contribuciones	Contratación de Servicios	Materiales y Suministros	Transferencias Corrientes	Transferencias de Capital	Bienes Muebles, Inmuebles e Intangibles	Obras	Adquisición de Activos Financieros	Gastos Financieros		
01	Normas, Políticas y Administración Municipal	2,016,689.03	582,046.53	122,784.86	0.00	0.00	990.14	0.00	0.00	0.00	0.00	2,722,510.56
11	Obras Publicas Municipales	28,547.50	0.00	0.00	0.00	0.00	0.00	2,357,627.29	0.00	0.00	0.00	2,386,174.79
12	Gestión y Administración de Servicios Sociales	2,098,393.58	304,785.56	1,291,964.90	0.00	0.00	5,151.79	0.00	0.00	0.00	0.00	3,700,295.83
13	Saneamiento Ambiental y Foresta	16,854.75	0.00	0.00	0.00	0.00	0.00	0.00	0.00	0.00	0.00	16,854.75
14	Gestion y Administración de Servicios Sociales	85,347.55	757.55	0.00	395,622.40	0.00	0.00	0.00	0.00	0.00	0.00	481,727.50
15	Fomento de la Cultura, Deporte y Recreación	39,169.37	0.00	0.00	0.00	0.00	0.00	0.00	0.00	0.00	0.00	39,169.37
16	Promoción y Participación Comunitaria											
96	Deuda Pública Y Otras Operaciones Financieras	0.00	0.00	0.00	0.00	0.00	0.00	0.00	0.00	0.00	212,663.00	212,663.00
98	Adm. de Contribuciones Especiales (Transf. Priv.)	0.00	0.00	0.00	22,000.00	0.00	0.00	0.00	0.00	0.00	0.00	22,000.00
99	Adm. de Activos y Transferencias. Públicas											
TOTALES DEL MES		4,285,001.79	887,589.64	1,414,749.76	417,622.40	0.00	6,141.93	2,357,627.29	0.00	0.00	212,663.00	9,581,395.81


Realizado por


Revisado por



Aprobado por

AYUNTAMIENTO MUNICIPAL DE EL SEIBO
RESUMEN EJECUCION POR PROGRAMA Y POR OBJETO DEL GASTO
CORRESPONDIENTE AL SEGUNDO TRIMESTRE (ABRIL - JUNIO) 2022

No. Prog	Descripción	2.1	2.2	2.3	2.4	2.5	2.6	2.7	2.8	2.9	Aplicaciones Financieras	TOTAL RD\$
		Remuneración y Contribuciones	Contratación de Servicios	Materiales y Suministros	Transferencias Corrientes	Transferencias de Capital	Bienes Muebles, Inmuebles e Intangibles	Obras	Adquisición de Activos Financieros	Gastos Financieros		
01	Normas, Políticas y Administración Municipal	6,458,690.95	1,997,866.65	261,172.36	0.00	0.00	23,097.45	0.00	0.00	0.00	0.00	8,740,827.41
11	Obras Publicas Municipales	0.00	0.00	0.00	0.00	0.00	0.00	4,689,561.58	0.00	0.00	0.00	4,689,561.58
11	Obras Publicas Municipales	90,667.50	0.00	0.00	0.00	0.00	0.00	0.00	0.00	0.00	0.00	90,667.50
12	Gestión y Administración de Servicios Sociales	6,477,179.73	502,961.69	4,083,373.32	0.00	0.00	145,489.46	0.00	0.00	0.00	0.00	11,209,004.20
13	Saneamiento Ambiental y Foresta	51,066.75	0.00	0.00	0.00	0.00	0.00	0.00	0.00	0.00	0.00	51,066.75
14	Gestion y Administración de Servicios Sociales	256,042.65	1,939.76	0.00	859,166.40	0.00	0.00	0.00	0.00	0.00	0.00	1,117,148.81
15	Fomento de la Cultura, Deporte y Recreación	120,016.14	0.00	0.00	0.00	0.00	0.00	0.00	0.00	0.00	0.00	120,016.14
16	Promoción y Participación Comunitaria											
96	Deuda Pública Y Otras Operaciones Financieras	0.00	0.00	0.00	0.00	0.00	0.00	0.00	0.00	0.00	850,652.00	850,652.00
98	Adm. de Contribuciones Especiales (Transf. Priv.)	0.00	0.00	0.00	66,000.00	0.00	0.00	0.00	0.00	0.00	0.00	66,000.00
99	Adm. de Activos y Transferencias. Públicas											
TOTALES DEL MES		13,453,663.73	2,502,768.10	4,344,545.68	925,166.40	0.00	168,586.91	4,689,561.58	0.00	0.00	850,652.00	26,934,944.40



Realizado por



Revisado por



Aprobado por